



SENSE

Le sauna traditionnel panoramique

De 3 à 4 places



ÉPICÉA
DU CANADA



TECHNOLOGIE
VAPEUR

GARANTIE

2
ANS

GARANTIE
BOISERIE

4
ANS



SENSE


UN APPEL À L'ÉVASION AVEC CE SAUNA ET SA SURFACE VITRÉE

Reflét du savoir-faire France Sauna, le Sense regroupe tous les éléments propices à l'évasion de l'esprit et de la relaxation du corps.

Le poêle de ce sauna vapeur apporte la chaleur nécessaire aux bienfaits du sauna traditionnel. Les luminaires classiques sur les angles supérieurs de la cabine et sous la banquette créent une ambiance apaisante, alors que la grande surface vitrée apporte une sensation d'ouverture. Confortablement adossé ou allongé, trouvez la position idéale pour apaiser votre corps et votre esprit dans ce sauna traditionnel en épicéa du Canada.

Le Sense est fourni complet avec son poêle finlandais Harvia et ses pierres de lave, ainsi que son kit sauna-traditionnel, dossier et appui-tête.

POINTS FORTS



Luminaire sous banquette



Vue panoramique grâce à une grande surface vitrée



Boiseries 100% épicéa canadien



Poêle électrique Harvia inclus



Kit sauna traditionnel inclus

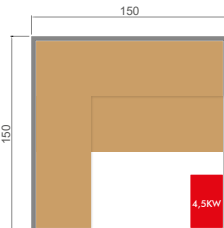
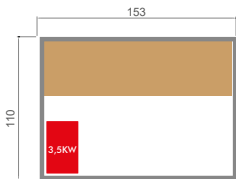
CARACTÉRISTIQUES



Sense 3



Sense 4



Capacité	3 PLACES	4 PLACES
Modèle	Sense 3	Sense 4
Dimensions au sol	153 x 110 cm	150 x 150 cm
Dimensions hors tout	153 x 110 x 190 cm	150 x 150 x 200 cm
Puissance du poêle	3,5 kW	4,5 kW
Équipement	Dossier et appui-tête en épicéa Kit sauna : louche et seau en bois, thermomètre, hygromètre et sablier traditionnel	
Structure	Bois Épicéa 100 % Canadien	
Porte	Verre sécurisé de 8 mm d'épaisseur	
Alimentation	230V - 50Hz	
Poids	167 kg	235 kg
Garantie	Électronique 2 ans / Boiserie 4 ans	
Référence	SN-SENSE-3	SN-SENSE-4

